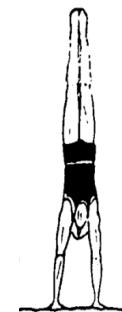




# Oliveo

## CK 11 juni 2017

### Uitslagen Heren Baan C, 1e ronde



Groep C1, Jongens 2005 t/m 2009, niveau				Sprong										Brug					Ringen				
				Sprong 1				Sprong 2				Hoogste score		D score	E score	N aftrek	Totaal brug	Plts	D score	E score	N aftrek	Totaal Balk	Plts
Wed. Nr.	Naam	Categorie	niveau	D score	E score	N aftrek	sub	D score	E score	N aftrek	sub	Totaal sprong	Plts										
181	Milan Goedhardt	J 2006	13	9,000	7,900		16,900					16,900	2	10,000	8,500		18,500	1	10,000	8,500		18,500	1
183	Louk van den Bosch	J 2009	13	10,000	7,200		17,200					17,200	1	10,000	8,100		18,100	3	10,000	7,800		17,800	3
184	Max Breur	J 2009	13	10,000	6,000		16,000					16,000	6	10,000	7,800		17,800	4	10,000	8,300		18,300	2
185	Justin van Vendeloo	J 2010	13	10,000	6,200		16,200					16,200	4	10,000	8,300		18,300	2	10,000	7,300		17,300	4
180	Wesley Geul	J 2006	10	8,000	8,200		16,200					16,200	4	7,000	7,900		14,900	5	7,500	8,300		15,800	5
179	Jason Vijfhuizen	J 2005	9	8,000	8,300		16,300					16,300	3	6,000	7,000		13,000	6	7,500	8,200		15,700	6

#### Uitleg scores:

D-score = inhoud van de oefening;

E-score = de uitvoering van de oefening.

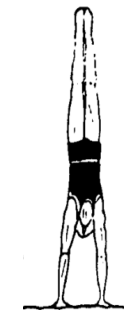
N-aftrek = Elementen weggelaten, kleding niet in orde, e.a..



# Oliveo

## CK 11 juni 2017

### Uitslagen Heren Baan C, 1e ronde



Groep C1, Jongens 2005 t/m 2009, niveau				Vloer					Rekstok					Voltige					Eind scores		
Wed. Nr.	Naam	Categorie	niveau	D score	E score	N aftrek	Totaal vloer	Plts	D score	E score	N aftrek	Totaal Balk	Plts	D score	E score	N aftrek	Totaal vloer	Plts	Eind totaal	Eind stand	&
181	Milan Goedhardt	J 2006	13	8,500	8,000		16,500	1	9,500	8,000		17,500	2	10,000	6,600		16,600	1	104,500	1	
183	Louk van den Bosch	J 2009	13	9,000	6,500		15,500	4	9,500	8,200		17,700	1	8,000	7,600		15,600	2	101,900	2	
184	Max Breur	J 2009	13	8,500	7,800		16,300	2	10,000	7,500		17,500	2	6,500	7,200		13,700	6	99,600	3	
185	Justin van Vendeloo	J 2010	13	8,000	7,800		15,800	3	8,000	8,000		16,000	4	8,500	5,500		14,000	5	97,600	4	
180	Wesley Geul	J 2006	10	5,000	6,800		11,800	6	7,500	8,000		15,500	5	7,700	7,100		14,800	3	89,000	5	
179	Jason Vijfhuizen	J 2005	9	6,000	6,300		12,300	5	6,500	7,000		13,500	6	7,500	6,600		14,100	4	84,900	6	

Uitleg scores:

D-score = inhoud van de oefening;

E-score = de uitvoering van de oefening.

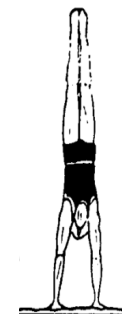
N-aftrek = Elementen weggelaten, kleding niet in orde, e.a..



# Oliveo

## CK 11 juni 2017

### Uitslagen Heren Baan C, 1e ronde



Groep C2,C3, Jongens 2005 t/m 2011, niveau				Sprong										Brug					Ringen				
				Sprong 1				Sprong 2				Hoogste score		D score	E score	N aftrek	Totaal brug	Plts	D score	E score	N aftrek	Totaal Balk	Plts
Wed. Nr.	Naam	Categorie	niveau	D score	E score	N aftrek	sub	D score	E score	N aftrek	sub	Totaal sprong	Plts										
189	Dave van Delden	J 2006	13	9,000	6,500		15,500					15,500	8	10,000	7,500		17,500	4	9,500	8,000		17,500	2
188	Mees van Winden	J 2006	13	9,000	7,100		16,100					16,100	6	7,000	7,800		14,800	12	9,500	8,200		17,700	1
195	Jamie Smit	J 2009	15	9,000	7,900		16,900					16,900	1	9,000	8,000		17,000	6	9,000	7,600		16,600	4
193	Menno van der Ruijt	J 2009	13	8,000	7,400		15,400					15,400	9	10,000	8,800		18,800	1	9,000	6,900		15,900	6
194	Kenan Aktas	J 2006	14	9,000	7,400		16,400					16,400	4	10,000	8,600		18,600	2	8,000	6,400		14,400	7
191	Zakariye Dualeh	J 2007	13	9,000	7,100		16,100					16,100	6	9,500	7,800		17,300	5	9,500	7,000		16,500	5
196	Mels de Wilde	J 2009	15	9,000	7,300		16,300					16,300	5	10,000	7,800		17,800	3	9,500	7,300		16,800	3
192	Didier van Vliet	J 2007	13	9,000	7,700		16,700					16,700	2	8,000	8,800		16,800	7	4,500	7,400		11,900	11
197	Hugo Silvius	J 2011	15	9,000	7,600		16,600					16,600	3	7,500	8,000		15,500	8	4,500	6,000		10,500	12
190	Morris Bennes	J 2007	13	6,000	8,500		14,500					14,500	10	7,000	8,000		15,000	10	5,000	9,000		14,000	8
225	Max Fransen	J 2005	10	6,000	8,000		14,000					14,000	11	7,000	8,500		15,500	8	4,000	8,100		12,100	10
186	Olivier krieken	J 2005	13	6,000	7,700		13,700					13,700	12	7,000	8,000		15,000	10	5,000	7,500		12,500	9

Uitleg scores:

D-score = inhoud van de oefening;

E-score = de uitvoering van de oefening.

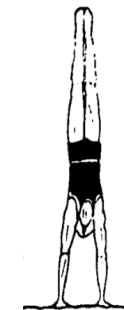
N-aftrek = Elementen weggelaten, kleding niet in orde, e.a..



# Oliveo

## CK 11 juni 2017

### Uitslagen Heren Baan C, 1e ronde



Groep C2,C3, Jongens 2005 t/m 2011, niveau				Vloer					Rekstok					Voltige					Eind scores		
Wed. Nr.	Naam	Categorie	niveau	D score	E score	N aftrek	Totaal vloer	Pts	D score	E score	N aftrek	Totaal Balk	Pts	D score	E score	N aftrek	Totaal vloer	Pts	Eind totaal	Eind stand	&
189	Dave van Delden	J 2006	13	8,500	7,800		16,300	1	10,000	7,000		17,000	5	10,000	7,500		17,500	1	101,300	1	
188	Mees van Winden	J 2006	13	7,500	6,800		14,300	4	10,000	7,800		17,800	4	10,000	7,200		17,200	2	97,900	2	
195	Jamie Smit	J 2009	15	7,500	6,400	0,700	13,200	6	10,000	8,200		18,200	2	6,000	8,100		14,100	4	96,000	3	
193	Menno van der Ruijt	J 2009	13	8,000	7,500		15,500	3	10,000	8,500		18,500	1	6,000	5,800		11,800	12	95,900	4	
194	Kenan Aktas	J 2006	14	8,000	7,800	0,200	15,600	2	10,000	7,000		17,000	5	6,000	7,400		13,400	5	95,400	5	
191	Zakariye Dualeh	J 2007	13	7,500	6,200		13,700	5	8,000	8,000		16,000	7	8,000	7,800		15,800	3	95,400	5	&
196	Mels de Wilde	J 2009	15	7,500	6,200	0,700	13,000	8	10,000	7,900		17,900	3	6,000	6,700		12,700	9	94,500	7	
192	Didier van Vliet	J 2007	13	6,500	6,300		12,800	10	6,000	7,600		13,600	10	6,000	7,000		13,000	7	84,800	8	
197	Hugo Silvius	J 2011	15	7,500	6,300	0,700	13,100	7	9,000	7,000		16,000	7	6,000	6,300		12,300	11	84,000	9	
190	Morris Bennes	J 2007	13	4,500	7,500		12,000	12	7,000	8,500		15,500	9	5,000	7,700		12,700	9	83,700	10	
225	Max Fransen	J 2005	10	5,000	7,600		12,600	11	3,500	8,500		12,000	11	5,000	7,800		12,800	8	79,000	11	
186	Olivier kriecken	J 2005	13	5,000	8,000		13,000	8	3,500	8,000		11,500	12	5,000	8,200		13,200	6	78,900	12	

Uitleg scores:

D-score = inhoud van de oefening;

E-score = de uitvoering van de oefening.

N-aftrek = Elementen weggelaten, kleding niet in orde, e.a..